

Sektor przedsiębiorstw

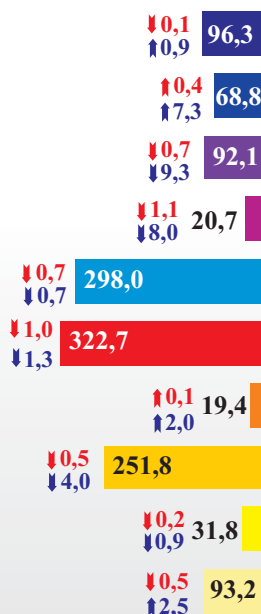
Przeciętne
miesięczne zatrudnienie




Przeciętne
miesięczne wynagrodzenie brutto



Przeciętne zatrudnienie (w tysiącach)
według wybranych sekcji PKD




Informacja i komunikacja	8435,90 ↑ 6,9 ↑ 3,1
Działalność profesjonalna, naukowa i techniczna	7192,71 ↓ 8,3 ↑ 1,9
Budownictwo	5195,71 ↑ 15,1 ↓ 1,4
Obsługa rynku nieruchomości	4949,00 ↓ 8,6 ↑ 5,9
Handel; naprawa pojazdów samochodowych	4716,08 ↓ 3,4 ↑ 1,1
Przemysł (sekcje BCDE)	4383,59 ↓ 5,1 ↑ 2,1
Działalność związana z kulturą, rozrywką i rekreacją	4148,01 ↑ 5,0 ↑ 1,8
Transport i gospodarka magazynowa	3913,70 ↑ 3,7 ↑ 6,8
Zakwaterowanie i gastronomia	3018,36 ↓ 5,1 ↑ 0,8
Administrowanie i działalność wspierająca	3025,41 ↓ 2,2 ↑ 0,6



Zarejestrowani bezrobotni

(stan w dniu 30 IV 2013 r.)

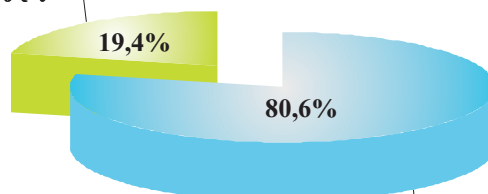
293 552 ↓ 1,1
↑ 12,5



- 83,1% stanowili bezrobotni bez prawa do zasiłku
- 52,8% bez wykształcenia średniego
- 50,9% długotrwale bezrobotni
- 24,4% powyżej 50 roku życia
- 17,3% do 25 roku życia
- 6,8% samotnie wychowujący co najmniej jedno dziecko do 18 roku życia
- 3,6% niepełnosprawni

- ✓ 9 039 ofert pracy (w ciągu miesiąca)
- ✓ 4 238 ofert pracy (w końcu miesiąca)
- ✓ 69 bezrobotnych na 1 ofertę pracy

dotychczas
nie pracujący



poprzednio
pracujący