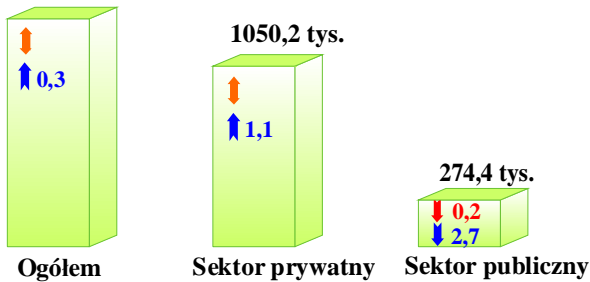


RYNEK PRACY W LIPCU 2012 R.

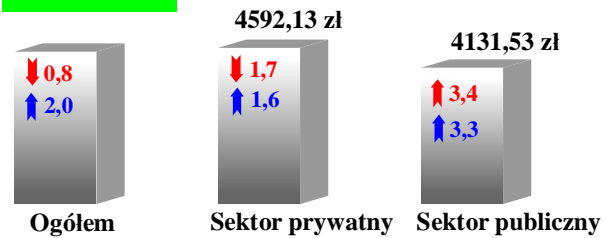
Przeciętne miesięczne zatrudnienie w sektorze przedsiębiorstw

1324,6 tys.

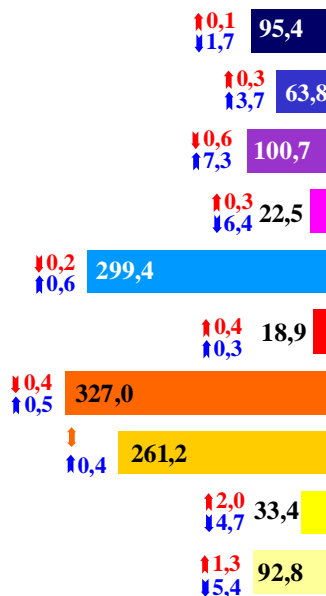


Przeciętne miesięczne wynagrodzenie brutto w sektorze przedsiębiorstw

4496,72 zł



Przeciętne zatrudnienie (w tysiącach) według wybranych sekcji PKD



Informacja i komunikacja

7235,31 ↑3,6
↑2,4

Działalność profesjonalna, naukowa i techniczna

6896,24 ↓2,8
↑1,4

Budownictwo

4987,00 ↓0,5
↑3,3

Obsługa rynku nieruchomości

4487,50 ↓2,0
↑3,9

Handel; naprawa pojazdów samochodowych

4435,83 ↓1,8
↑2,6

Działalność związana z kulturą, rozrywką i rekreacją

4392,18 ↑8,4
↑16,5

Przemysł (sekcje BCDE)

4293,14 ↓4,7
↓2,8

Transport i gospodarka magazynowa

3850,33 ↑5,5
↑5,4

Zakwaterowanie i gastronomia

3015,97 ↑1,1
↑3,0

Administrowanie i działalność wspierająca

2850,50 ↓4,9
↑4,6

Zarejestrowani bezrobotni

(stan w dniu 31 VII 2012 r.)

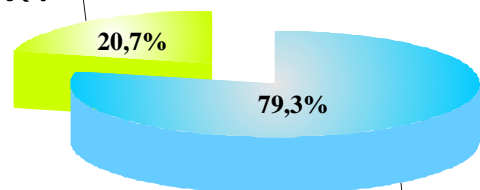
251 962 ↑0,2
↑6,0



- 83,6% stanowili bezrobotni bez prawa do zasiłku
- 52,5% bez wykształcenia średniego
- 52,0% długotrwale bezrobotni
- 24,8% powyżej 50 roku życia
- 18,0% do 25 roku życia
- 6,7% samotnie wychowujący co najmniej jedno dziecko do 18 roku życia
- 3,8% niepełnosprawni

- ✓ 4 638 ofert pracy
- ✓ 54 bezrobotnych na 1 ofertę pracy

dotychczas nie pracujący



poprzednio pracujący

- ↑ wzrost/spadek (w %) w stosunku do czerwca 2012 r.
- ↓ bez zmian w stosunku do czerwca 2012 r.
- ↕ wzrost/spadek (w %) w stosunku do lipca 2011 r.