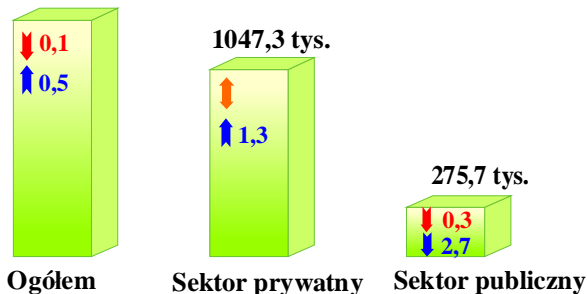


# RYNEK PRACY W MAJU 2012 R.

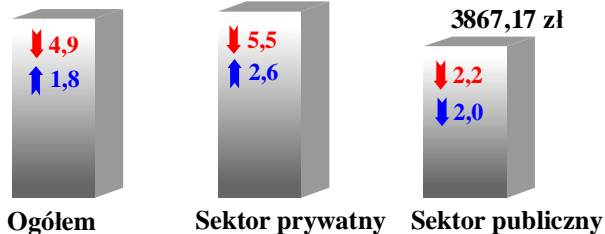
## Przeciętne miesięczne zatrudnienie w sektorze przedsiębiorstw

1323,0 tys.

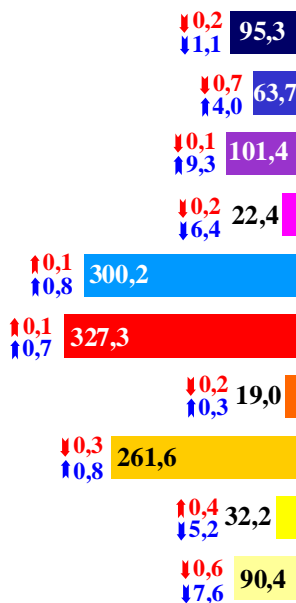


## Przeciętne miesięczne wynagrodzenie brutto w sektorze przedsiębiorstw

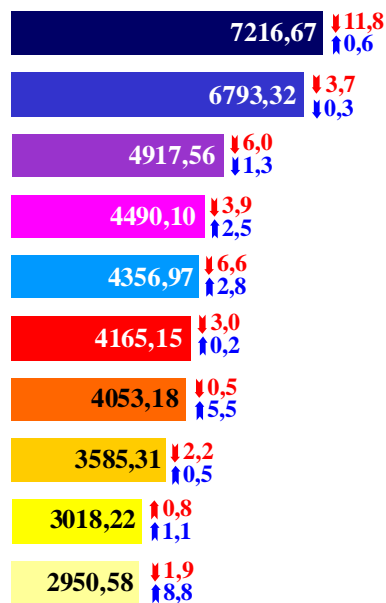
4392,96 zł



## Przeciętne zatrudnienie (w tysiącach) według wybranych sekcji PKD



Informacja i komunikacja  
 Działalność profesjonalna, naukowa i techniczna  
 Budownictwo  
 Obsługa rynku nieruchomości  
 Handel; naprawa pojazdów samochodowych  
 Przemysł (sekcje BCDE)  
 Działalność związana z kulturą, rozrywką i rekreacją  
 Transport i gospodarka magazynowa  
 Zakwaterowanie i gastronomia  
 Administrowanie i działalność wspierająca



## Zarejestrowani bezrobotni

(stan w dniu 31 V 2012 r.)

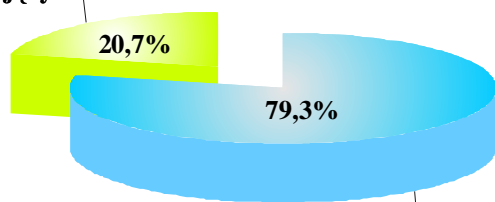
257 146 ↓ 1,4  
 ↑ 4,2



- 83,6% stanowili bezrobotni bez prawa do zasiłku
- 53,4% bez wykształcenia średniego
- 51,8% długotrwale bezrobotni
- 24,5% powyżej 50 roku życia
- 18,4% do 25 roku życia
- 6,5% samotnie wychowujący co najmniej jedno dziecko do 18 roku życia
- 3,8% niepełnosprawni

✓ 4 975 ofert pracy  
 ✓ 52 bezrobotnych na 1 ofertę pracy

dotychczas nie pracujący



poprzednio pracujący

- ↑ ↓ wzrost/spadek (w %) w stosunku do kwietnia 2012 r.
- ↑ ↓ bez zmian w stosunku do kwietnia 2012 r.
- ↑ ↓ wzrost/spadek (w %) w stosunku do maja 2011 r.